



辽宁石化 职业技术学院

**辽宁石化职业技术学院  
适应社会需求能力评估自评报告  
(2018)**

二〇一八年九月



201

201 1

201

201

20

201

201 1

201

20



.....

.....

.....

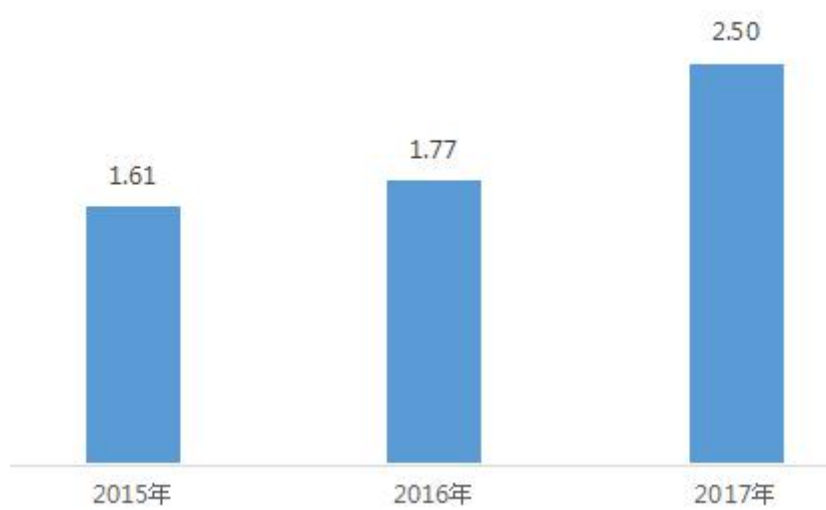
.....

.....

.....

.....





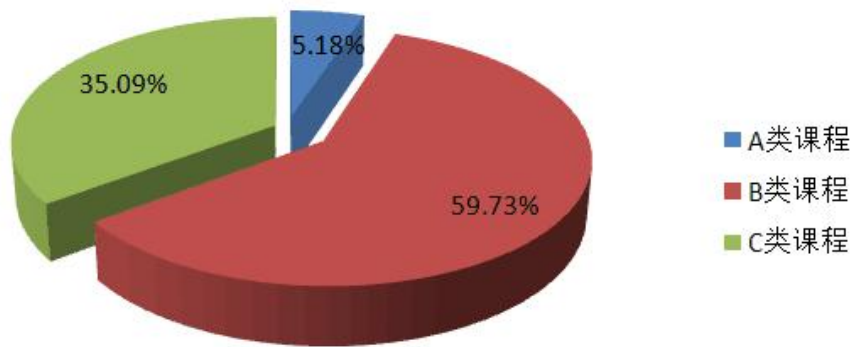




接入互联网出口带宽 ( Mbps )		教学用终端 ( 计算机 ) 数 ( 台 )	网络信息点数 ( 个 )
3000		2327	1300
数字资源总量 ( GB )	上网课程数 ( 门 )	无线网络	
1500	68	<input checked="" type="checkbox"/> 全覆盖 <input type="checkbox"/> 部分覆盖 <input type="checkbox"/> 无	
实现信息化管理范围	<input checked="" type="checkbox"/> 行政办公管理 <input checked="" type="checkbox"/> 教务教学管理 <input checked="" type="checkbox"/> 招生就业管理 <input checked="" type="checkbox"/> 学生管理 <input checked="" type="checkbox"/> 顶岗实习管理 <input checked="" type="checkbox"/> 教学质量管埋 <input checked="" type="checkbox"/> 网络课程及教学系统 <input checked="" type="checkbox"/> 教学资源库系统 <input checked="" type="checkbox"/> 课堂及实训教学系统 <input checked="" type="checkbox"/> 数据管理系统 <input checked="" type="checkbox"/> 人人通空间 <input checked="" type="checkbox"/> 校园门户系统 <input checked="" type="checkbox"/> 网络及信息安全系统 <input type="checkbox"/> 其他 : <input type="text"/>		
	院校占地面积(平方米)	教学科研及辅助用房(平方米)	行政办公用房面积(平方米)













		1 00	1	1 00
		12	22	
		1	1200	1000
	%	.	2.03	.
	%	.	.3	.0
		00	3 0	
			3	
		1 3	22	0
	%	3 . 0	111.0	11 .
	%	. 0	.	100.00





		1 11	1	1 02
		1		32
		1	1 0	1 2
		2	0	3
		10		11 3
	%	.11	.20	. 1
		2	10	11 0
	%	3 .13	2.22	.1
	00		31	3 1
	00 %	3.01	21.3	20. 2



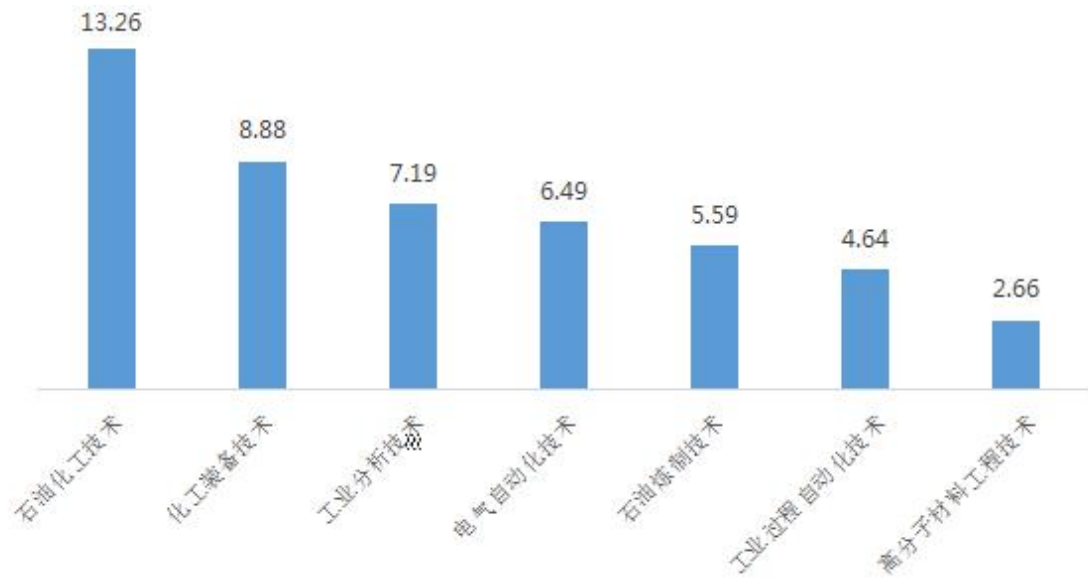




---

	13	132	13
%	.	.	1.3
%			

1		20 03		131		
2		20 0		1		
3		30102				
		30 02		11		
		0102		112		
		0103		203		
		0112				
		020		101		
		0301		22		
10		0302		2		
11		030		1		
12		0201		0		
13		0202		2		
1		0203				
1		020		23		
1		020		31		
1		10202		120		
1		30 01				
1		0202		3		
20		010		3		
21		020		3		
22		30201		10		
23		0303		20		
				3	100	11







---

1		. 0	0.00	.00
2		20. 0	1 . 0	.0
3		0.00	0.00	3 . 2
		0.00	0.00	0.00
		2 .20	. 0	122. 0